
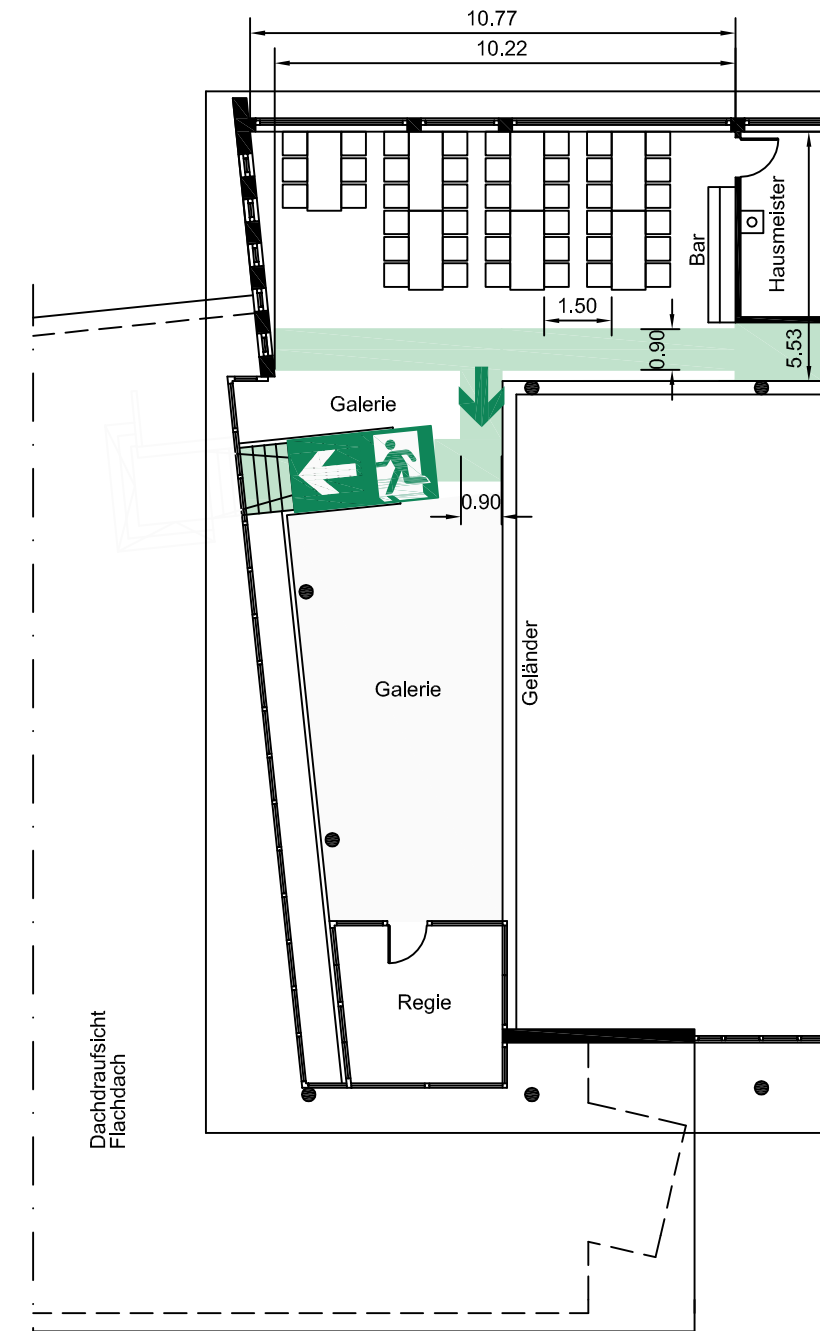
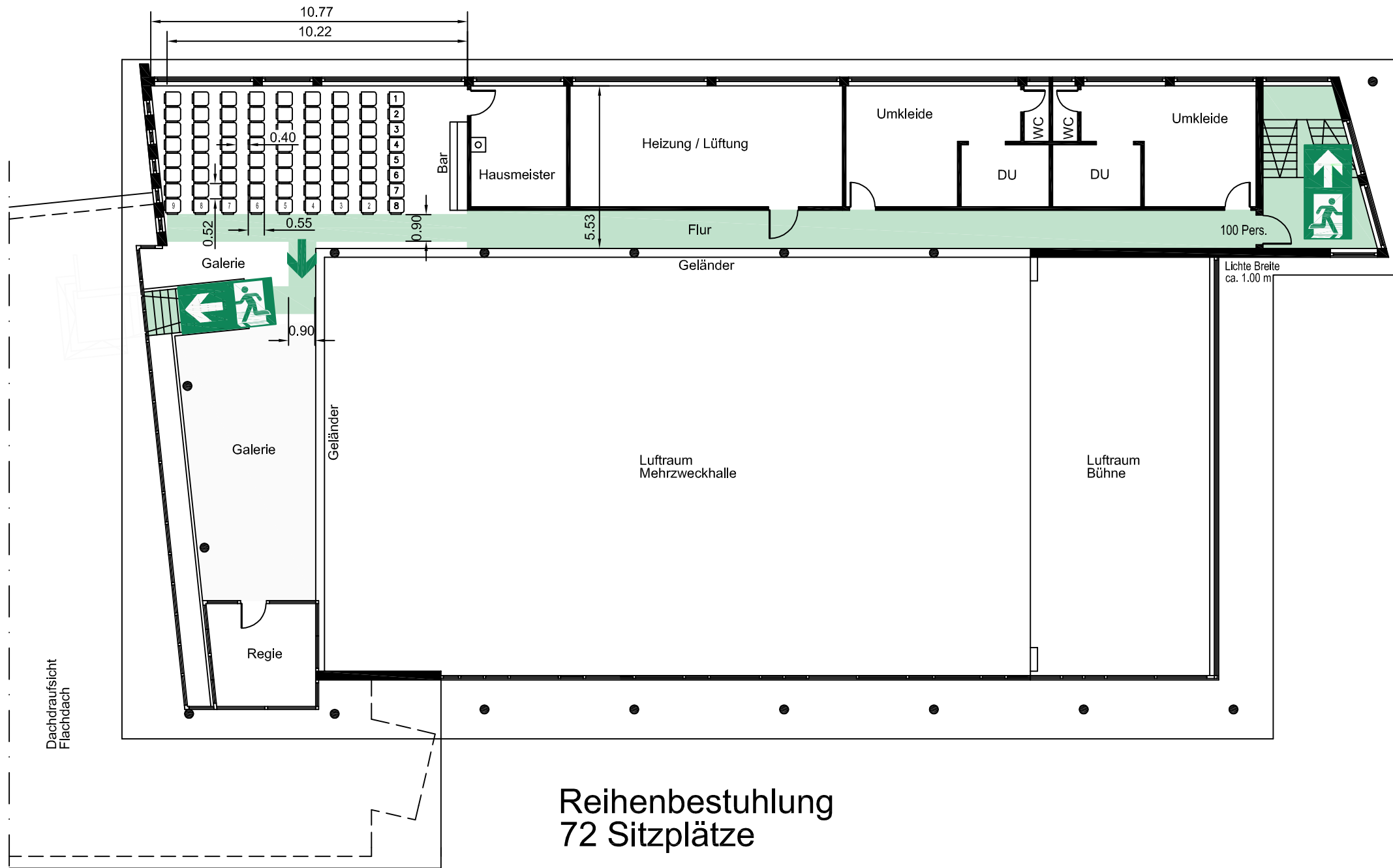


# BESTUHLUNGSPLAN



Stadt Riedlingen



## Allgemeine Hinweise

Der Bestuhlungsplan wurde nach den Vorschriften der Versammlungsstättenverordnung vom 26.04.2004, zuletzt geändert am 28.02.2012, gefertigt. Eine Ausfertigung des für die jeweilige Nutzung genehmigten Bestuhlungsplanes ist am Zugang zum Saal gut sichtbar anzubringen. Die hierin festgelegte Ordnung darf nicht geändert, sowie in diesem Plan nicht vorgesehene Plätze dürfen nicht geschaffen werden. Die Gänge und Flucht- und Rettungswege, auch außerhalb des Saales müssen uneingeschränkt freigehalten werden. Der Fluchtweg ist brandlastfrei zu halten.

## Legende:



Besucherplatz für Rollstuhlfahrer



Begleitperson des / Rollstuhlfahrers



Rettungsweg / Notausgang



Rettungsweg / Richtungsangabe

Donauhalle Neufra  
Kiesgrubenweg 10/1, 88499 Riedlingen-Neufra

Bestuhlungsvarianten  
1.OG Bar-Bereich

05

Juli 2015  
gezeichnet: DF

Erstellt durch: Brandschutz- und Sicherheitstechnik  
Lorenz Ruschival  
Uhländring 4  
88480 Achstetten-Stetten  
Telefon (0 73 92) 1 87 55  
Telefax (0 73 92) 96 93 945  
Lruschival@gmx.de

